





CONTEXTE

-  Bâti
-  Limite parcellaire

EXPOSITION AU RISQUE DE RETRAIT-GONFLEMENT DES ARGILES

-  Risque fort
-  Risque moyen